

# Relatório de Gestão 2025

## Assembleia Geral Ordinária



**Coop Credita**

### Diretoria Executiva

**Diretora Presidente** Raquel Cássia de Campos  
**Diretor Administrativo** Luciano Donisete Couto  
**Diretora Operacional** Renata Delalana Figueredo

### Conselho Fiscal

**Celso Tadeu Pelizer**  
**Erica Aparecida da Silva**  
**Henrique Mariano Bortolotto**  
**Marcia de Kátia Francesquini Miquilini**

### Colaboradores

**Ana Laura Bino Campos**  
**Camila Aparecida Silvestre**  
**Fernanda de Castro Farias dos Santos**  
**Juliana Aparecida Lamari Bendassoli**



Abril de 2026



Constituída em 30 de maio de 1997

# Diretrizes Estratégicas

## Missão

Incentivar a cultura da poupança por meio da capitalização cooperativa e oferecer crédito consignado com taxas acessíveis e justas, **promovendo o bem-estar socioeconômico e a segurança financeira de seus cooperados.**

## Visão

Ser reconhecida como referência entre as instituições financeiras cooperativas, **destacando-se pela oferta de produtos e serviços humanizados, sustentáveis e que efetivamente gerem valor ao patrimônio dos cooperados.**

## Valores

Empatia, Ética, Transparência, Sinergia, Honestidade, Compromisso, Confiabilidade e Equidade.

## Mensagem da Diretoria

Nos despedimos de mais um exercício social expressando nossa profunda gratidão aos nossos associados pela confiança e com grande satisfação trazemos ao conhecimento de todos o desempenho da nossa Cooperativa de Crédito.

No exercício de 2025 **mantivemos nosso compromisso de oferecer crédito com taxas justas, mesmo dentro de um contexto de taxa Selic em alta e num cenário de grande concorrência com as demais instituições financeiras.**

Ressaltamos que o bom desempenho alcançado e a solidez da Cooperativa se devem ao incondicional apoio e colaboração de todos vocês cooperados, dos nossos colaboradores e das empresas patrocinadoras (Prefeitura, Saae, Câmara Municipal e FMAP) que sempre acreditaram na seriedade do trabalho que desenvolvemos, juntamente com os companheiros do Conselho Fiscal.



# Assembleia Geral Ordinária

## 1. PRESTAÇÃO DE CONTAS DA DIRETORIA E RELATÓRIO DE GESTÃO

### Campanhas

Com os recursos do FATES conseguimos manter as nossas tradicionais campanhas e também agregar outras atividades sempre em prol de nossos cooperados.

- **2.011 ovos de páscoa entregues** aos associados nos meses de **março e abril**.
- **1.898 cestas de Natal entregues** aos associados nos meses de **novembro e dezembro**
- **Doação de brindes para sorteio na SIPATT** – Semana Interna de Prevenção de Acidentes da Prefeitura .
- **Live “Fim do Ano não é o Final do Mundo”** para divulgação da nossa plataforma de Educação Financeira, com sorteio de prêmios em dinheiro.
- **600 unidades do nosso calendário personalizado** entregues aos departamentos das empresas patrocinadoras e também aos nossos associados.



# Convênios

Mantivemos parcerias com diversos estabelecimentos comerciais, clínicas e médicos de especialidades diversas para oferecer descontos exclusivos aos nossos associados.

## Parceiros

Depósito Santa Efigênia  
Psicóloga Beatriz  
Face Doctor  
Geriatra  
Clínica Bruzasco  
Nutrucionista  
Drogaria Total  
Ótica Diniz  
Laboratório Med Labor  
Ortopedista  
Otorrinolaringologista  
Mituzaki - Dermatologista

## Guias emitidas



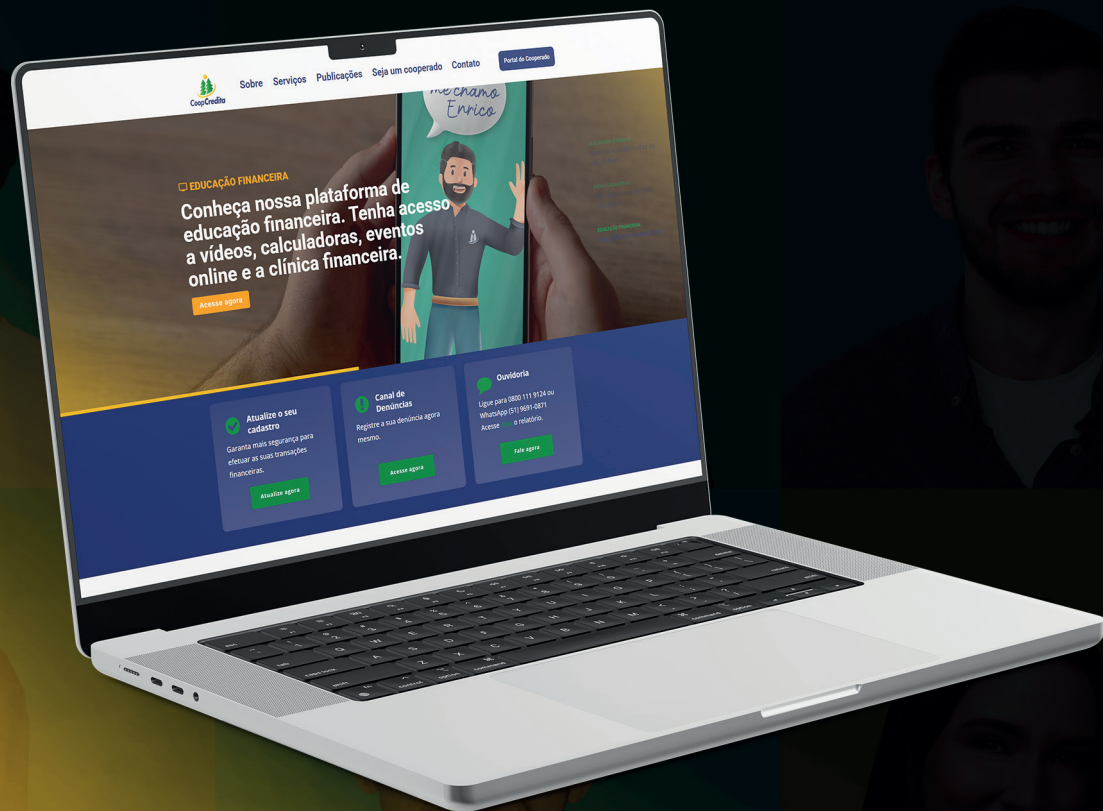
**Total 105 guias emitidas**

Também oferecemos convênio odontológico com a **Uniodonto Campinas** cujo benefício alcança também cônjuge e dependentes dos nossos associados.



# Redes Sociais


Continuamos atuando nas redes sociais através do nosso site, instagram e facebook com a finalidade de divulgar os trabalhos que são desenvolvidos, além de dar dicas de educação financeira com o avatar criado de nome “**Enrico**” e de hábitos sustentáveis para preservação do meio ambiente.



# Evolução das Contas ao Longo dos Anos


Evolução das principais contas dos últimos 3 exercícios:

## Capital Social



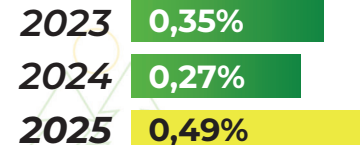
O Capital Social é formado pela soma da capitalização de todos os associados, ele é o capital de giro da Cooperativa, é através dele que fazemos a intermediação financeira, ou seja, aplicamos estes recursos emprestando aos associados. Nos últimos 3 anos o crescimento do Capital Social foi de **22,99%** sendo **10,42%** referente ao exercício de 2024 para 2025.

## Carteira de Empréstimos




Fechamos o exercício de 2025 com **80,78%** do Capital Social emprestado aos nossos associados. O crescimento da carteira de empréstimos de 2024 para 2025 foi de **7,68%**.


## Ativos Problemáticos



## Inadimplência acima de 90 dias



## Caixa e equivalente de caixa



Total disponível em conta corrente e fundos de investimentos.

# Evolução das Contas ao Longo dos Anos

Evolução das principais contas dos últimos 3 exercícios:

## Patrimônio Líquido



O Patrimônio Líquido está composto pelo Capital Social, da Reserva Legal, Reserva para absorção dos impactos da Resolução 4.966 e das Sobras do exercício.

## Reserva Legal



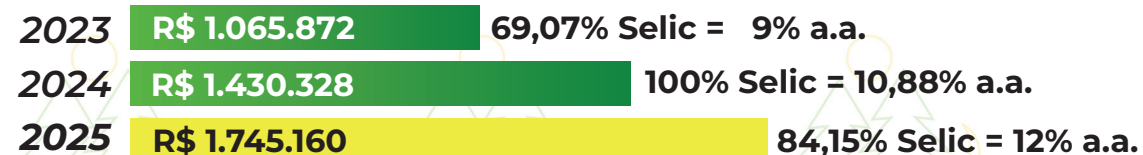
A Reserva Legal é constituída através da destinação de 10% das sobras brutas, conforme previsto no Estatuto Social, e pode ser utilizada para cobrir possíveis perdas do exercício.

## Reserva para absorção dos impactos da Resolução 4.966




Reserva criada na Assembleia Geral realizada em 2024 para cobrir possíveis impactos da Resolução CMN nº 4.966/21 que entrou em vigor em 01/01/2025.

## Juros ao Capital



De acordo com os resultados, a Cooperativa pode remunerar o capital de seus associados em até 100% da taxa Selic anual. Em 2025 a poupança acumulada foi de 8,26% a.a., pagamos 3,74% a mais.

## Sobras dos Exercícios



Após a distribuição dos juros e destinações estatutárias (FATES e Reserva Legal) o saldo remanescente é chamado de sobras.

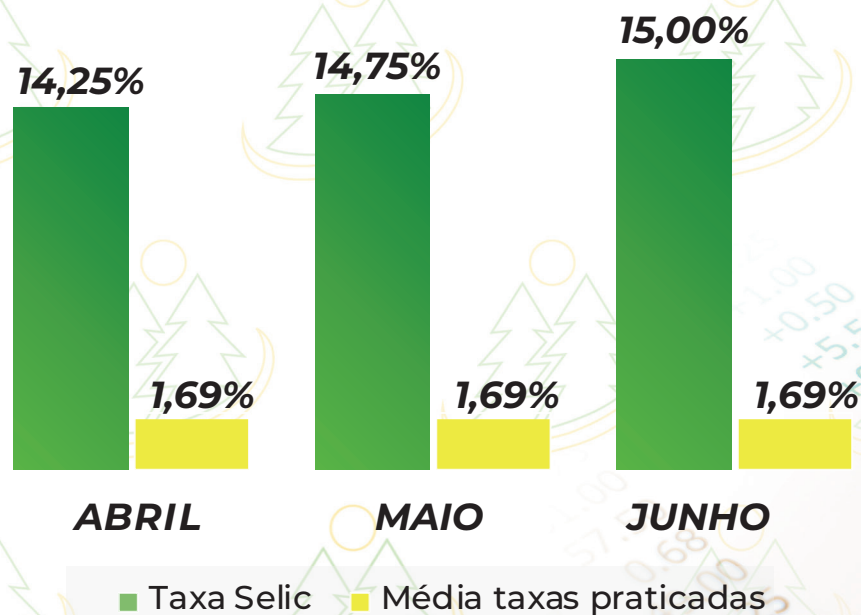
# Taxas de Juros Praticadas

Todos os empréstimos foram concedidos pelo Sistema “Price”, com parcelas fixas e sem correção monetária.

Mantivemos nosso compromisso com o cooperado de oferecer taxas de empréstimo justas, motivo pelo qual a Cooperativa se destaca frente às taxas praticadas pelos nossos concorrentes.

Vale lembrar ainda que, além das taxas baixas, a Cooperativa oferece **Seguro Prestamista sem custo adicional para o cooperado**

## Taxa Selic X Média das taxas praticadas 2025



# Empréstimos Realizados

	Total Emprestado/Ano	Total de Contratos	Contratos Refinanciados
2024	R\$ 4.784.930	860	303
2025	R\$ 5.600.120	897	297

No exercício de 2025 foi emprestado **R\$ 815.190 a mais comparando com o exercício de 2024**, fizemos mais contratos e tivemos um número um pouco menor de refinanciamentos.

## Evolução do Quadro Social

2023	1.942
2024	1.988
2025	1.888

De 2024 para 2025 tivemos uma redução do quadro social de 5,03%.

# Balanco Patrimonial

	ATIVO		PASSIVO	
	31/12/2025	31/12/2024	31/12/2025	31/12/2024
<b>Circulante</b>				
<b>Caixa e Equivalentes a Caixa</b>	<b>4.157.585,10</b>	<b>3.448.858,10</b>		
Disponibilidades	17.314,63	6.714,62		
Títulos e Valores Mobiliários e Instrumentos Financeiros Derivativos	4.140.270,47	3.442.143,48		
Carteira Própria	4.122.063,18	3.425.775,55		
Participações de Cooperativas	18.207,29	16.367,93		
<b>Instrumentos Financeiros</b>	<b>3.135.416,96</b>	<b>3.065.627,42</b>		
Operações de Crédito	3.135.416,96	3.065.627,42		
Empréstimos e Direitos Creditórios Descontados	3.135.416,96	3.065.627,42		
<b>(-) Provisão para Perdas Esperadas Associadas ao Risco de Crédito</b>	<b>(33.547,07)</b>	<b>(22.297,12)</b>		
(-) Provisão para Perdas Esperadas Associadas ao Risco de Crédito	(33.547,07)	(22.297,12)		
(-) Provisão para Operações de Créditos	(33.547,07)	(22.297,12)		
<b>Ativos Fiscais Correntes e Diferidos</b>	<b>980,60</b>	<b>-</b>		
Impostos e Contribuições a Compensar	980,60	-		
Impostos e Contribuições a Compensar	980,60	-		
<b>Outros Ativos</b>	<b>686.334,29</b>	<b>659.000,48</b>		
Outros Créditos	684.977,65	655.079,32		
Diversos	684.977,65	655.079,32		
Outros Valores e Bens	1.356,64	3.921,16		
Despesas Antecipadas	1.356,64	3.921,16		
<b>Total do Ativo Circulante</b>	<b>7.946.769,88</b>	<b>7.151.188,88</b>		
<b>Não Circulante</b>				
<b>Realizável a Longo a Prazo</b>	<b>9.867.376,00</b>	<b>9.013.456,90</b>		
<b>Instrumentos Financeiros</b>	<b>9.941.739,87</b>	<b>9.078.646,84</b>		
Operações de Crédito	9.941.739,87	9.078.646,84		
Empréstimos e Direitos Creditórios Descontados	9.941.739,87	9.078.646,84		
<b>(-) Provisão para Perdas Esperadas Associadas ao Risco de Crédito</b>	<b>(74.363,87)</b>	<b>(65.189,94)</b>		
(-) Provisão para Operações de Créditos de Liquidação Duvidosa	(74.363,87)	(65.189,94)		
(-) Provisão para Operações de Créditos	(74.363,87)	(65.189,94)		
<b>Imobilizado de Uso</b>	<b>9.022,09</b>	<b>11.921,12</b>		
Imobilizado de Uso	67.493,34	65.395,36		
(-) Depreciação Acumulada	(58.471,25)	(53.474,24)		
<b>Intangível</b>	<b>2.366,34</b>	<b>9.068,62</b>		
Ativos Intangível	45.295,46	48.308,61		
(-) Amortização Acumulada	(42.929,12)	(39.239,99)		
<b>Total do Ativo Não Circulante</b>	<b>9.878.764,43</b>	<b>9.034.446,64</b>		
<b>Total do Ativo</b>	<b>17.825.534,31</b>	<b>16.185.635,52</b>		
<b>Circulante</b>				
<b>Demais Instrumentos Financeiros</b>	<b>3.540,65</b>	<b>507,51</b>		
Outros Passivos Financeiros	3.540,65	507,51		
Cobrança e Arrecadação de Tributos e Assemelhados	3.540,65	507,51		
<b>Obrigações Fiscais Correntes e Diferidas</b>	<b>58.963,42</b>	<b>41.727,23</b>		
Obrigações Fiscais	58.963,42	41.727,23		
Fiscais e Previdenciárias	58.963,42	41.727,23		
<b>Outros Passivos</b>	<b>471.460,54</b>	<b>450.279,12</b>		
Outras Obrigações	471.460,54	450.279,12		
Sociais e Estatutárias	401.302,41	350.481,76		
Diversas	70.158,13	99.797,36		
<b>Total do Passivo Circulante</b>	<b>533.964,61</b>	<b>492.513,86</b>		
<b>Patrimônio Líquido</b>				
Capital Social	16.188.416,40	14.660.393,69		
Reserva de Lucros	791.982,48	753.086,54		
Sobras ou (Perdas) do Semestre / Exercícios	311.170,82	279.641,43		
<b>Total do Patrimônio Líquido</b>	<b>17.291.569,70</b>	<b>15.693.121,66</b>		
<b>Total do Passivo e Patrimônio Líquido</b>	<b>17.825.534,31</b>	<b>16.185.635,52</b>		

## Resumo da demonstração de sobras de 2025 (em reais)

<b>Receitas</b>	<b>R\$ 3.105.633</b>
<b>Despesas</b>	<b>(R\$ 1.256.039)</b>
<b>Juros ao Capital</b>	<b>(R\$ 1.745.160)</b>
<b>RESULTADO</b>	<b>R\$ 104.433</b>
<b>REVERSÃO DESPESAS FATES</b>	<b>R\$ 278.427</b>
<b>IMPACTO DA RESOLUÇÃO 4.966</b>	<b>R\$ 6.102</b>
<b>SOBRAS BRUTAS</b>	<b>R\$ 388.963</b>
<b>Fates (10% das sobras brutas)</b>	<b>(R\$ 38.896)</b>
<b>Reserva Legal (10% das sobras brutas)</b>	<b>(R\$ 38.896)</b>
<b>SOBRAS LÍQUIDAS</b>	<b>R\$ 311.170</b>

No exercício de 2025 foi distribuído aos associados 84,15% da Selic acumulada que corresponde à 12% a.a.

\*As Demonstrações Financeiras e as Notas Explicativas do exercício de 2025 estão disponíveis no site da Cooperativa no endereço eletrônico <https://coopcredita.com.br/demonstracoes-contabeis-2025/>

# Parecer dos auditores independentes sobre as demonstrações financeiras

Examinamos as demonstrações financeiras da **COOPERATIVA DE ECONOMIA E CRÉDITO MÚTUO DOS FUNCIONÁRIOS PÚBLICOS MUNICIPAIS DE ITAPIRA - CREDITA**, que compreendem o balanço patrimonial em 31 de dezembro de 2025 e as respectivas demonstrações de sobras ou perdas, de resultados abrangentes, das mutações do patrimônio líquido e dos fluxos de caixa para o semestre e exercício findos nessa data, bem como as correspondentes notas explicativas, incluindo o resumo das principais políticas contábeis.

Em nossa opinião, as demonstrações financeiras acima referidas apresentam adequadamente, em todos os aspectos relevantes, a posição patrimonial e financeira da **COOPERATIVA DE ECONOMIA E CRÉDITO MÚTUO DOS FUNCIONÁRIOS PÚBLICOS MUNICIPAIS DE ITAPIRA - CREDITA** em 31 de dezembro de 2025, o desempenho de suas operações e os seus fluxos de caixa para o semestre e exercício findos nessa data, de acordo com as práticas contábeis adotadas no Brasil, aplicáveis às instituições autorizadas a funcionar pelo Banco Central do Brasil.

# Parecer do conselho fiscal

Na qualidade de membros do Conselho Fiscal da **COOPERATIVA DE ECONOMIA E CRÉDITO MÚTUO DOS FUNCIONÁRIOS PÚBLICOS MUNICIPAIS DE ITAPIRA - CREDITA** e no exercício das atribuições estatutárias, acompanhamos os trabalhos realizados em reuniões mensais, examinamos o Relatório da Administração, as Demonstrações Contábeis e o Relatório de Auditoria das Demonstrações Contábeis, documentos estes relativos ao exercício findo em 31 de dezembro de 2025.

Com base nos nossos exames e no “Relatório dos Auditores Independentes sobre as Demonstrações Financeiras” emitido pela Padrão Auditoria S/S, datado de 23 de março de 2026, somos da opinião que as mencionadas demonstrações apresentam adequadamente, em todos os aspectos relevantes, a posição patrimonial e financeira da instituição.

Desta forma, o Conselho Fiscal emite o parecer favorável à aprovação das contas do exercício findo em 31 de dezembro de 2025.

# Relatório de Gestão 2025

## Assembleia Geral Ordinária



**CoopCredita**

*“O cooperativismo de crédito vai além de ser apenas um sistema financeiro. Por meio dele, pessoas encontram caminhos para a inclusão, aprendem a cuidar melhor do dinheiro, promovem o desenvolvimento sustentável, fortalecem as comunidades e, assim, transformam a realidade ao seu redor.”*

  [coopcredita](#)  [coopcredita.com.br](#)