

# Relatório de Gestão 2024

## Assembleia Geral Ordinária Abril/2025



### Diretoria Executiva

**Diretora Presidente** - Raquel Cássia de Campos

**Diretor Administrativo** - Luciano Donisete Couto

**Diretora Operacional** - Renata Delalana Figueredo

### Conselho Fiscal

Celso Tadeu Pelizer

Erica Aparecida da Silva

Henrique Mariano Bortolotto

Marcia de Kátia Francesquini Miquilini

### Colaboradores

Bruna Fuini Scholl

Camila Aparecida Silvestre

Fernanda de Castro Farias dos Santos

Juliana Aparecida Lamari Bendassoli

Constituída em 30 de maio de 1997



# Diretrizes Estratégicas

## Missão

Incentivar a poupança através da capitalização e oferecer crédito consignado com taxas justas, contribuindo assim para o **bem-estar socioeconômico e financeiro de seus cooperados.**

## Visão

Ser a instituição financeira referência na oferta de **produtos e serviços humanizados e sustentáveis que agregam valor ao patrimônio de seus cooperados.**

## Valores

Empatia, Ética, Transparência, Sinergia, Honestidade, Compromisso, Confiabilidade e Equidade.

## Mensagem da Diretoria

Nos despedimos de mais um exercício social expressando nossa profunda gratidão aos nossos associados pela confiança e com grande satisfação trazemos ao conhecimento de todos o desempenho da nossa Cooperativa de Crédito.

No exercício de 2024 mantivemos **nosso compromisso de oferecer crédito com taxas justas, mesmo dentro de um contexto de taxa Selic em alta e num cenário de grande concorrência com as demais instituições financeiras.**

Ressaltamos que o bom desempenho alcançado e a solidez da Cooperativa se devem ao incondicional apoio e colaboração de todos vocês cooperados, dos nossos colaboradores e das empresas patrocinadoras (Prefeitura, Câmara Municipal, Saae e FMAP) que sempre acreditaram na seriedade do trabalho que desenvolvemos, juntamente com os companheiros do Conselho Fiscal.





# Assembleia Geral Ordinária

## 1. PRESTAÇÃO DE CONTAS DA DIRETORIA E RELATÓRIO DE GESTÃO

### Campanhas

Com os recursos do FATES conseguimos manter as nossas tradicionais campanhas e também agregar outras atividades sempre em prol de nossos cooperados.

- **1.985 ovos de páscoa entregues** aos associados nos meses de fevereiro e março.
- **1.975 cestas de Natal entregues** aos associados nos meses de novembro e dezembro
- **Doação de brindes para sorteio na SIPAT** – Semana Interna de Prevenção de Acidentes da Prefeitura, em evento promovido pelo Sindicato em comemoração ao Dia das Mulheres, para a festa dos servidores lotados na Secretaria de Saúde e na Festa em comemoração ao dia do Servidor Público realizada no mês de dezembro.
- **500 unidades do nosso calendário personalizado** entregues aos departamentos das empresas patrocinadoras e também aos nossos associados





# Convênios

Mantivemos parcerias com diversos estabelecimentos comerciais, clínicas e médicos de especialidades diversas para oferecer descontos exclusivos aos nossos associados.

Também oferecemos convênio odontológico com a Uniodonto Campinas cujo benefício alcança também cônjuge e dependentes dos nossos associados

## Parceiros

Depósito Santa Efigênia  
Drogaria Total  
Nutricionista  
Clínica Bruzasco  
Laboratório Med Labor  
Geriatra  
Dentista  
Psicóloga  
Clínica Trotta  
Ortopedista  
Ótica Diniz  
Clínico Geral  
Clínica Mituzaki

## Guias emitidas



CLÍNICA MITUZAKI

Clínica  
Bruzasco

FACE DOCTOR  
REJUVENESCIMENTO FACIAL E CORPORAL

uniodonto  
Campinas

Securite  
Corretora de seguros

SANTA EFIGÊNIA  
MATERIAIS PARA CONSTRUÇÃO

Me  
ITA  
Laboratório de A

COMÉRCIO E INTERCÂMBIO



## Redes Sociais

Estamos atuando fortemente nas redes sociais através do nosso site, instagram e facebook com a finalidade de interagir com nossos associados e divulgar um pouco mais dos trabalhos que são desenvolvidos, além de dar dicas de educação financeira com o **avatar criado de nome “Enrico” e de hábitos sustentáveis para preservação do meio ambiente.**

Com relação ao atendimento, nossa equipe está preparada para responder as demandas dos associados através do whatsapp, agilizando o atendimento e evitando que o associado se desloque até a Cooperativa.

## Registro de Marca

No mês de julho contratamos uma consultoria especializada para dar entrada no processo de registro da marca CoopCredita. O registro trará o direito de uso exclusivo da marca em todo território nacional, além de proteção legal e aumento da credibilidade.

## Palestras e Eventos

No mês de dezembro promovemos uma palestra sobre educação financeira na SIPAT- Semana Interna de Prevenção de Acidentes no SAAE.

Também promovemos o Stand-up “Compro não nego, pago quando puder” que foi realizado no auditório da Associação Comercial de Itapira.





# Evolução das Contas ao Longo dos Anos

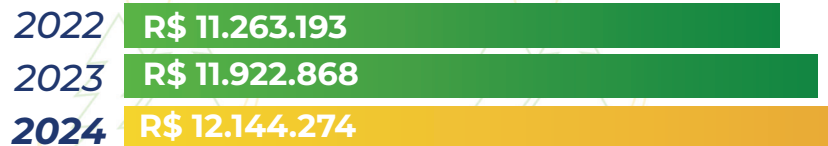
Evolução das principais contas dos últimos 3 exercícios:

## Capital Social




O Capital Social é formado pela soma da capitalização de todos os associados, ele é o capital de giro da Cooperativa, é através dele que fazemos a intermediação financeira, ou seja, aplicamos estes recursos emprestando aos associados. Nos últimos 3 anos o crescimento do Capital Social **foi de 25,41% sendo 11,38% referente ao exercício de 2023 para 2024.**

## Carteira de Empréstimos



Fechamos o exercício de 2024 com **82,84%** do Capital Social emprestado aos nossos associados. O crescimento da carteira de empréstimos de 2023 para 2024 foi de **1,86%.**

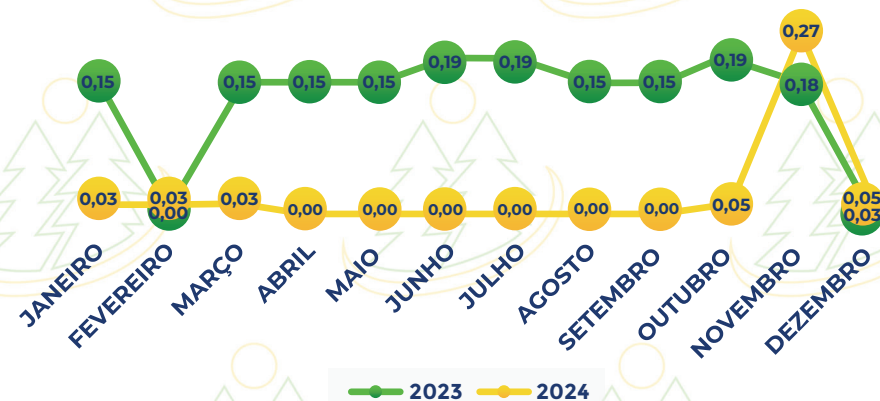
## Caixa e equivalente de caixa



Total disponível em conta corrente e fundos de investimentos.

## INAD 90

Comparativo da inadimplência acima de 90 dias dos exercícios de 2023 e 2024:





# Evolução das Contas ao Longo dos Anos

Evolução das principais contas dos últimos 3 exercícios:

## Patrimônio Líquido



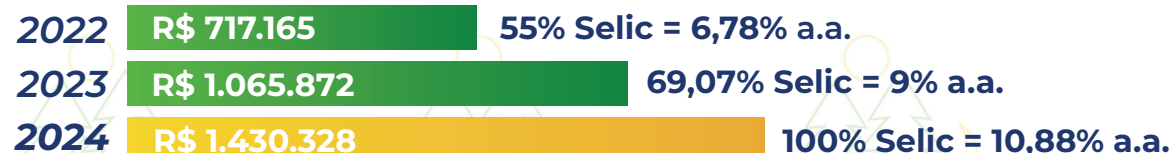
O Patrimônio Líquido está composto pelo Capital Social, da Reserva Legal, Reserva para absorção dos impactos da Resolução 4.966 e das Sobras do exercício.

## Reserva Legal



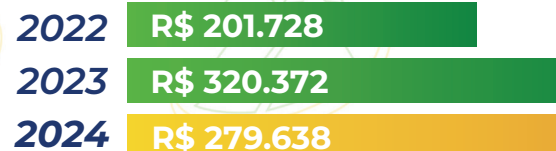
A Reserva Legal é constituída através da destinação de 10% das sobras brutas, conforme previsto no Estatuto Social, e pode ser utilizada para cobrir possíveis perdas do exercício.

## Juros ao Capital



De acordo com os resultados, a Cooperativa pode remunerar o capital de seus associados em até 100% da taxa Selic anual.

## Sobras dos Exercícios



Após a distribuição dos juros e destinações estatutárias (FATES e Reserva Legal) o saldo remanescente é chamado de sobras.



## Reserva para absorção dos impactos da Resolução 4.966

2024 R\$ 100.000

Reserva criada na Assembleia Geral realizada em 2024 para cobrir possíveis impactos da Resolução CMN nº 4.966/21 que entrou em vigor em 01/01/2025.

### Estudo de impacto realizado no exercício de 2024

Carteira de Empréstimos em Março/24	
Provisão 2.682/1999	R\$ 83.640
Provisão 352/2023	R\$ 266.124
<b>Diferença</b>	<b>R\$ 182.484</b>
<b>Aumento de 218,18% na provisão de risco</b>	

### Publicação da Resolução BCB nº 397 em 03/07/2024

**Art 78 § 6º.** O disposto no inciso I do § 1º não se aplica às operações de crédito pessoal com consignação, sem atraso ou com atraso de até quatorze dias, para as quais as instituições mencionadas no caput devem constituir **provisão adicional de 0,5% (cinco décimos por cento)** do valor contábil bruto da operação.

Provisão de risco		
<b>Dezembro 2024</b>	R\$ 87.487	Resolução 2.682
<b>Janeiro 2025</b>	R\$ 82.260	Resolução 4.966



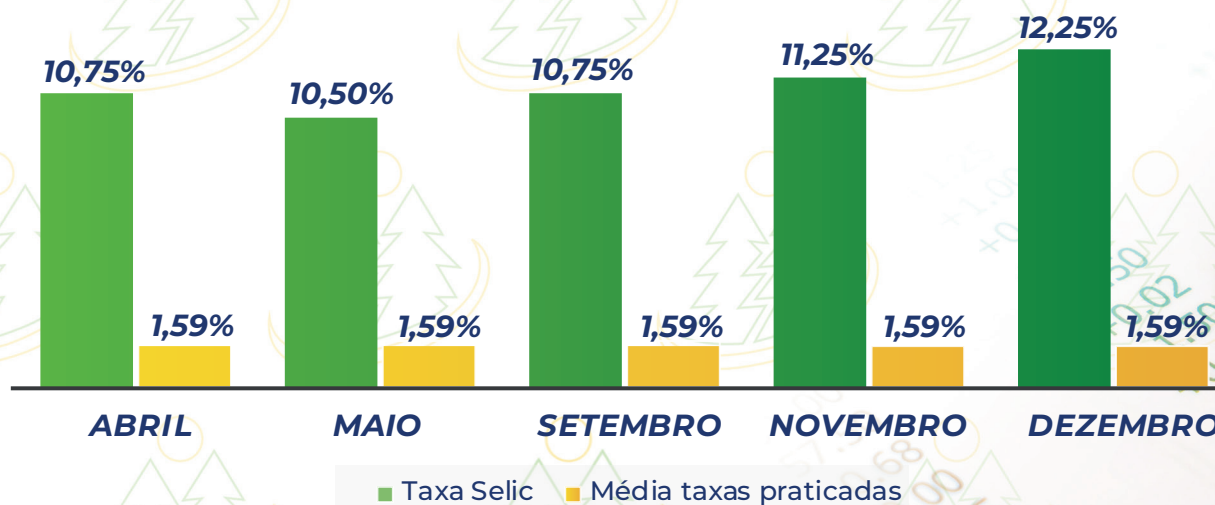
# Taxas de Juros Praticadas

Todos os empréstimos foram concedidos pelo **Sistema “Price”**, com parcelas fixas e sem correção monetária.

Mantivemos nosso compromisso com o cooperado de oferecer taxas de empréstimo justas, motivo pelo qual a Cooperativa se destaca frente às taxas praticadas pelos nossos concorrentes.

Vale lembrar ainda que, além das taxas baixas, a Cooperativa oferece **Seguro Prestamista sem custo adicional para o cooperado**

## Taxa Selic X Média das taxas praticadas 2024



# Empréstimos Realizados

	Total Emprestado/Ano	Total de Contratos	Contratos Refinanciados
2023	R\$ 4.732.550	882	249
2024	R\$ 4.784.930	860	303

No exercício de 2024 emprestamos um pouco mais se comparado com o exercício de 2023, **foram feitos menos contratos, mas em contrapartida tivemos um número maior de refinanciamentos.**

## Evolução do Quadro Social

2022	1.832
2023	1.942
2024	1.988

O crescimento do nosso quadro social em 3 anos foi de 8,52%, o que representa **156 novos cooperados. De 2023 para 2024 o crescimento foi de 2,37%.**



# Balanco Patrimonial

ATIVO			PASSIVO		
	31/12/2024	31/12/2023		31/12/2024	31/12/2023
Circulante			Circulante		
Caixa e Equivalentes a Caixa	3.448.858,10	2.389.799,55	Demais Instrumentos Financeiros	507,51	2.855,31
Disponibilidades	6.714,62	156.565,60	Outros Passivos Financeiros	507,51	2.855,31
Títulos e Valores Mobiliários e Instrumentos Financeiros Derivados	3.442.143,48	2.233.233,95	Cobrança e Arrecadação de Tributos e Assemelhados	507,51	2.855,31
Carteira Própria	3.425.775,55	2.209.534,54			
Participações de Cooperativas	16.367,93	23.699,41			
Instrumentos Financeiros	3.065.627,42	3.037.552,80	Obrigações Fiscais Correntes e Diferidas	41.727,23	20.811,10
Operações de Crédito	3.065.627,42	3.037.552,80	Obrigações Fiscais	41.727,23	20.811,10
Empréstimos e Direitos Creditórios Descontados	3.065.627,42	3.037.552,80	Fiscais e Previdenciárias	41.727,23	20.811,10
(-) Provisão para Perdas Esperadas Associadas ao Risco de Crédito	(22.297,12)	(20.663,79)	Outros Passivos	450.279,12	388.332,11
(-) Provisão para Operações de Créditos de Liquidação Duvidosa	(22.297,12)	(20.663,79)	Outras Obrigações	450.279,12	388.332,11
(-) Provisão para Operações de Créditos	(22.297,12)	(20.663,79)	Sociais e Estatutárias	350.481,76	297.535,31
			Diversas	99.797,36	90.796,80
Outros Ativos	659.000,48	251.047,07	Total do Passivo Circulante	492.513,86	411.998,52
Outros Créditos	655.079,32	246.535,16			
Diversos	655.079,32	246.535,16	Não circulante		
Outros Valores e Bens	3.921,16	4.511,91	Patrimônio Líquido		
Outros Valores e Bens	3.921,16	4.511,91	Capital Social	14.660.393,69	13.162.649,57
			Reserva de Lucros	753.086,54	618.131,36
			Sobras ou (Perdas) do Semestre / Exercícios	279.641,43	320.372,89
Total do Ativo Circulante	7.151.188,88	5.657.735,63	Total do Patrimônio Líquido	15.693.121,66	14.101.153,82
Não Circulante					
Realizável a Longo Prazo	9.013.456,90	8.823.896,34	Total do Passivo e Patrimônio Líquido	16.185.635,52	14.513.152,34
Instrumentos Financeiros	9.078.646,84	8.885.316,09			
Operações de Crédito	9.078.646,84	8.885.316,09			
Empréstimos e Direitos Creditórios Descontados	9.078.646,84	8.885.316,09			
(-) Provisão para Perdas Esperadas Associadas ao Risco de Crédito	(65.189,94)	(61.419,75)			
(-) Provisão para Operações de Créditos de Liquidação Duvidosa	(65.189,94)	(61.419,75)			
(-) Provisão para Operações de Créditos	(65.189,94)	(61.419,75)			
Imobilizado de Uso	11.921,12	17.963,73			
Imobilizado de Uso	65.395,36	65.395,36			
(-) Depreciação Acumulada	(53.474,24)	(47.431,63)			
Intangível	9.068,62	13.556,64			
Ativos Intangível	48.308,61	45.295,46			
(-) Amortização Acumulada	(39.239,99)	(31.738,82)			
Total do Ativo Não Circulante	9.034.446,64	8.855.416,71			
Total do Ativo	16.185.635,52	14.513.152,34			

## Resumo da demonstração de sobras de 2024 (em reais)

Receitas	R\$ 2.686.244
Despesas	(R\$ 1.166.942)
Juros ao Capital	(R\$ 1.430.328)
<b>RESULTADO</b>	<b>R\$ 88.974</b>
<b>REVERSÃO DESPESAS FATES</b>	<b>R\$ 260.574</b>
<b>SOBRAS BRUTAS</b>	<b>R\$ 349.547</b>
Fates (10% das sobras brutas)	(R\$ 34.954)
Reserva Legal (10% das sobras brutas)	(R\$ 34.954)
<b>SOBRAS LÍQUIDAS</b>	<b>R\$ 279.638</b>

No exercício de 2024 foi distribuído aos associados 100% da Selic acumulada que corresponde à 10,88% a.a.

\*As Demonstrações Financeiras e as Notas Explicativas do exercício de 2024 estão disponíveis no site da Cooperativa no endereço eletrônico <https://coopcredita.com.br/demonstracoes-contabeis-2024/>



# Parecer dos auditores independentes sobre as demonstrações financeiras

Examinamos as demonstrações financeiras da **COOPERATIVA DE ECONOMIA E CRÉDITO MÚTUA DOS FUNCIONÁRIOS PÚBLICOS MUNICIPAIS DE ITAPIRA - CREDITA**, que compreendem o balanço patrimonial em 31 de dezembro de 2024 e as respectivas demonstrações de sobras ou perdas, de resultados abrangentes, das mutações do patrimônio líquido e dos fluxos de caixa para o semestre e exercício findos nessa data, bem como as correspondentes notas explicativas, incluindo o resumo das principais políticas contábeis.

Em nossa opinião, as demonstrações financeiras acima referidas apresentam adequadamente, em todos os aspectos relevantes, a posição patrimonial e financeira da **COOPERATIVA DE ECONOMIA E CRÉDITO MÚTUA DOS FUNCIONÁRIOS PÚBLICOS MUNICIPAIS DE ITAPIRA - CREDITA** em 31 de dezembro de 2024, o desempenho de suas operações e os seus fluxos de caixa para o semestre e exercício findos nessa data, de acordo com as práticas contábeis adotadas no Brasil, aplicáveis às instituições autorizadas a funcionar pelo Banco Central do Brasil.

# Parecer do conselho fiscal

Na qualidade de membros do Conselho Fiscal da **COOPERATIVA DE ECONOMIA E CRÉDITO MÚTUA DOS FUNCIONÁRIOS PÚBLICOS MUNICIPAIS DE ITAPIRA - CREDITA** e no exercício das atribuições estatutárias, acompanhamos os trabalhos realizados em reuniões mensais, examinamos o Relatório da Administração, as Demonstrações Contábeis e o Relatório de Auditoria das Demonstrações Contábeis, documentos estes relativos ao exercício findo em 31 de dezembro de 2024.

Com base nos nossos exames e no “Relatório dos Auditores Independentes sobre as Demonstrações Financeiras” emitido pela Padrão Auditoria S/S, datado de 25 de março de 2025, somos da opinião que as mencionadas demonstrações apresentam adequadamente, em todos os aspectos relevantes, a posição patrimonial e financeira da instituição.

Desta forma, o Conselho Fiscal emite o parecer favorável à aprovação das contas do exercício findo em 31 de dezembro de 2024.



# Relatório de Gestão 2024

**Assembleia Geral Ordinária** Abril/2025



*“Cooperar uns com outros é o elo que  
apontará a prosperidade da  
democracia e a paz”*

***Ricardo Gomes***

  coopcredita  coopcredita.com.br