

Relatório de Gestão 2023

Assembleia Geral Extraordinária
e Ordinária de Abril/2024



Coop Credita

Cooperativa de Economia e Crédito Mútuo dos
Funcionários Públicos Municipais de Itapira

Constituída em 30 de maio de 1997

Diretoria Executiva

Diretor Presidente - Nicodemus de Arimatéia Pereira

Diretor Administrativo - Luciano Donisete Couto

Diretora Operacional - Raquel Cássia de Campos

Conselho Fiscal

Efetivo - Celso Tadeu Pelizer

Efetivo - Claudia Maria Rodrigues Gonçalves

Efetivo - Renata Delalana Figueredo

Suplente - Carlos Eduardo Silvestre

Suplente - Henrique Mariano Bortolotto

Suplente - Marcia de Kátia Francesquini Miquilini

Colaboradores

Bruna Fuini Scholl

Camila Aparecida Silvestre

Fernanda de Castro Farias dos Santos

Juliana Aparecida Lamari Bendassoli

Diretrizes Estratégicas

Missão

Incentivar a poupança através da capitalização e oferecer crédito consignado com taxas justas, contribuindo assim para o **bem-estar socioeconômico e financeiro de seus cooperados.**

Visão

Ser a instituição financeira referência na oferta de **produtos e serviços humanizados e sustentáveis que agregam valor ao patrimônio de seus cooperados.**

Valores

Empatia, Ética, Transparência, Sinergia, Honestidade, Compromisso, Confiabilidade e Equidade.

Mensagem da Diretoria

Nos despedimos de mais um exercício social expressando nossa profunda gratidão aos nossos associados pela confiança e com grande satisfação trazemos ao conhecimento de todos o desempenho da nossa Cooperativa de Crédito.

Vimos em 2023 o início de um ciclo de queda na taxa Selic, índice que impacta diretamente nas taxas de juros praticadas por todas as instituições financeiras e mesmo dentro deste contexto de taxa alta e num cenário de grande concorrência com as demais instituições financeiras, mantivemos nosso compromisso de oferecer crédito com taxas justas, sempre pensando no bem estar socioeconômico e financeiro de nossos associados.

Ressaltamos que o bom desempenho alcançado e a solidez da Cooperativa se devem ao incondicional apoio e colaboração de todos vocês cooperados, dos nossos colaboradores e das empresas patrocinadoras (Prefeitura, Saae e FMAP) que sempre acreditaram na seriedade do trabalho que desenvolvemos, juntamente com os companheiros do Conselho Fiscal.

Assembleia Geral Ordinária

1. PRESTAÇÃO DE CONTAS DA DIRETORIA E RELATÓRIO DE GESTÃO

Redes Sociais

Continuamos atuando nas redes sociais através do nosso site, instagram e facebook com a finalidade de interagir com nossos associados e divulgar um pouco mais dos trabalhos que são desenvolvidos, além de dar dicas de educação financeira e de hábitos sustentáveis para preservação do meio ambiente.

Campanhas

Com os recursos do FATES conseguimos manter as nossas tradicionais campanhas e também agregar outras atividades sempre em prol de nossos cooperados.

- **1.824 ovos de páscoa entregues** aos associados nos meses de março e abril.
- **240 associados contemplados com prêmios em dinheiro** no valor de R\$ 200 cada no sorteio dos aniversariantes do mês
- **1.910 cestas de Natal entregues** aos associados nos meses de novembro e dezembro
- **Sorteio de prêmios aos associados** na SIPAT – Semana Interna de Prevenção de Acidentes da Prefeitura e do SAAE, em evento promovido pelo Sindicato em parceria com o FMAP para os aposentados e pensionistas, e na Festa em comemoração ao dia do Servidor Público realizada no mês de outubro.

Mais um ano fizemos o nosso calendário personalizado e **entregamos 500 unidades** aos departamentos das empresas patrocinadoras e também aos nossos associados.



Atendimento ao cooperado

Com relação ao atendimento, nossa equipe está preparada para responder as demandas dos associados através do whatsapp, agilizando o atendimento e evitando que o associado se desloque até a Cooperativa.

Para consulta de saldos, extratos e emissão de informe de imposto de renda está à disposição dos cooperados o nosso aplicativo **CoopCredita** que pode ser baixado na **AppStore e na PlayStore**.

Também está disponível em nosso site o Portal do Cooperado onde o associado pode se utilizar das mesmas funcionalidades disponíveis no aplicativo.



Disponível na
App Store

Disponível na
Google Play

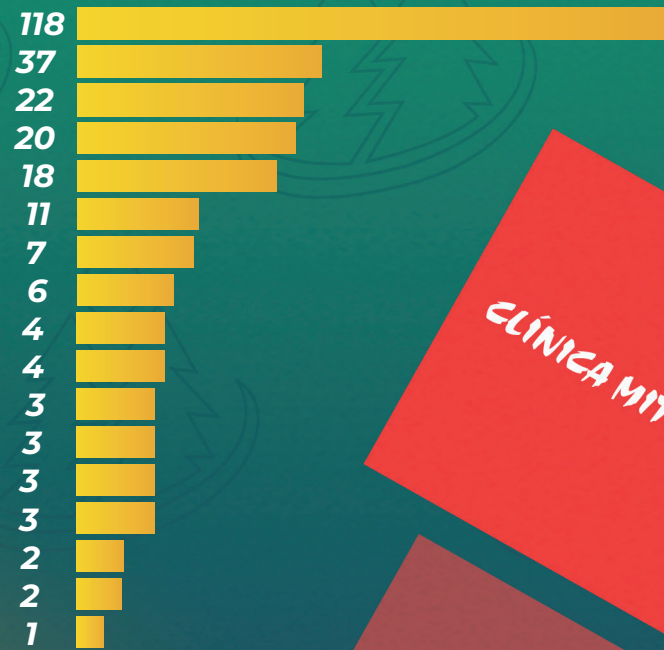
Convênios

Pensando em oferecer mais benefícios, fechamos parcerias com diversos estabelecimentos comerciais, clínicas e médicos de especialidades diversas para oferecer descontos exclusivos aos nossos associados.

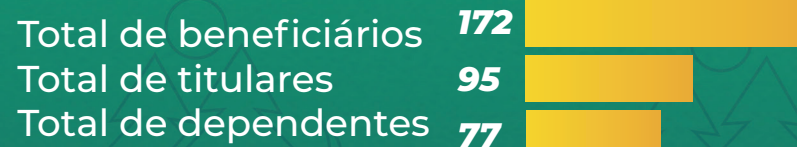
Parceiros

Depósito Santa Efigênia
Drogaria Total
Nutricionista
Ótica Diniz
Laboratório Med Labor
Ortopedista
Securite
Relojoaria
Dentista
Geriatra
Otorrinolaringologista
Psicóloga
Studio Beleza Natural
Ginecologista
Clínica Brusasco
Escola de Idiomas
Dermatologista

Guias emitidas



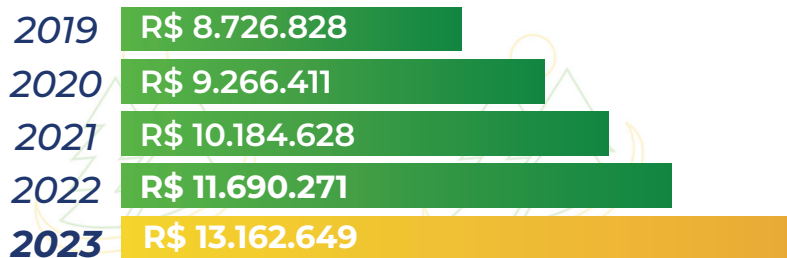
Implantamos o convênio odontológico com a Uniodonto Campinas cujo benefício alcança também cônjuge e dependentes dos nossos associados



Evolução das Contas ao Longo dos Anos


Evolução das principais contas dos últimos 5 exercícios:

Capital Social



O Capital Social é formado pela soma da capitalização de todos os associados, ele é o capital de giro da Cooperativa, é através dele que fazemos a intermediação financeira, ou seja, aplicamos estes recursos emprestando aos associados. Nos últimos 5 anos o crescimento do Capital Social foi de **50,83%** sendo **12,59%** referente ao exercício de 2022 para 2023.

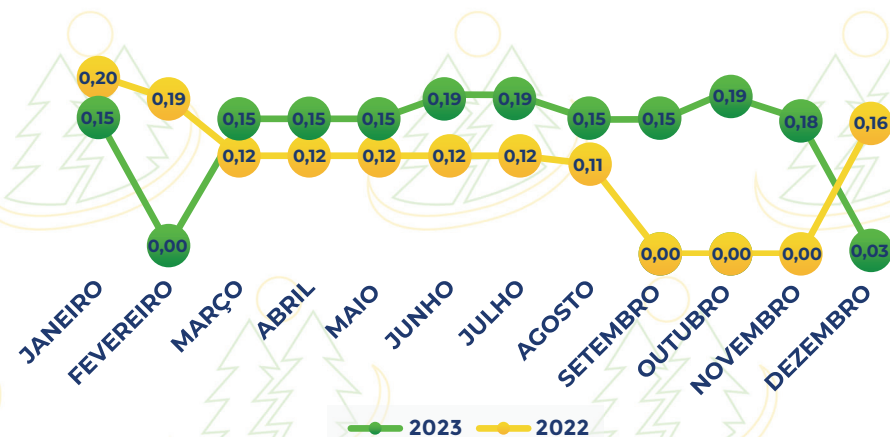
Carteira de Empréstimos



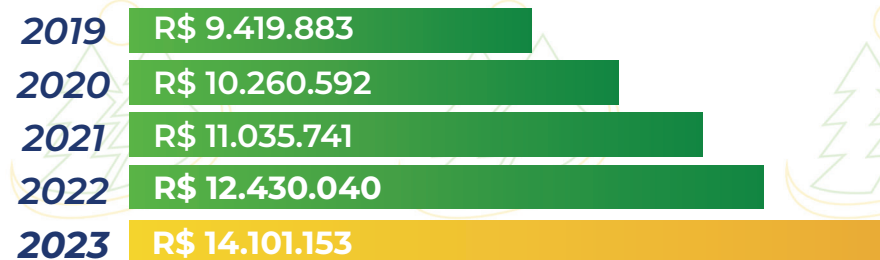
Fechamos o exercício de 2023 com **90,58%** do Capital Social emprestado aos nossos associados. O crescimento da carteira de empréstimos de 2022 para 2023 foi de 5,86%.

INAD 90

Comparativo da inadimplência acima de 90 dias dos exercícios de 2022 e 2023:



Patrimônio Líquido



O Patrimônio Líquido é composto pelo Capital Social, da Reserva Legal e das Sobras do exercício.

Evolução das Contas ao Longo dos Anos

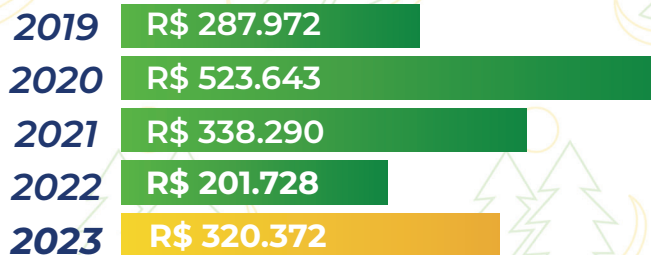
Evolução das principais contas dos últimos 5 exercícios:

Reserva Legal




A Reserva Legal é constituída através da destinação de 10% das sobras brutas, conforme previsto no Estatuto Social, e pode ser utilizada para cobrir possíveis perdas do exercício.

Distribuição de Sobras



Após a distribuição dos juros e destinações estatutárias (FATES e Reserva Legal) o saldo remanescente é chamado de sobras.

Ativos administrados



O ativo é composto pelas disponibilidades de caixa, aplicações em fundos de investimento, carteira de crédito, créditos a receber e bens patrimoniais da Cooperativa.

Caixa e equivalentes de caixa



Total disponível em conta corrente e fundos de investimentos.

Evolução das Contas ao Longo dos Anos

Evolução das principais contas dos últimos 5 exercícios:

Juros ao Capital

2019	R\$ 475.826	100% Selic = 5,79% a.a.
2020	R\$ 242.359	100% Selic = 2,75% a.a.
2021	R\$ 422.102	100% Selic = 4,34% a.a.
2022	R\$ 717.165	55% Selic = 6,78% a.a.
2023	R\$ 1.065.872	69,07% Selic = 9% a.a.

De acordo com os resultados, a Cooperativa pode remunerar o capital de seus associados em até 100% da taxa Selic anual.

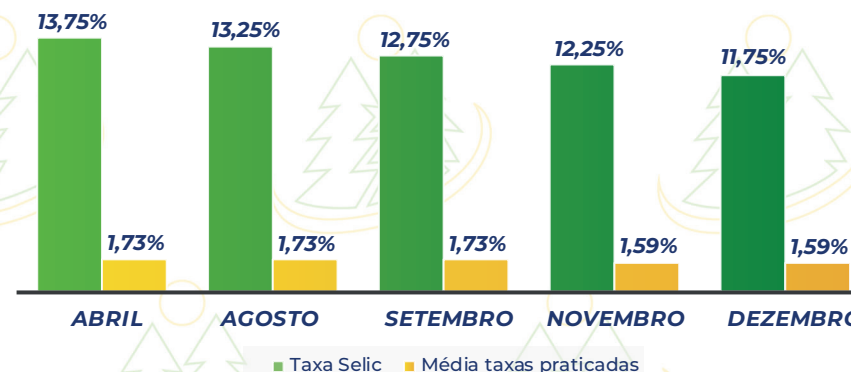
Taxas de Juros Praticadas

Todos os empréstimos foram concedidos pelo **Sistema "Price"**, com parcelas fixas e sem correção monetária.

Mantivemos nosso compromisso com o cooperado de oferecer taxas de empréstimo justas, motivo pelo qual a Cooperativa se destaca frente às taxas praticadas pelos nossos concorrentes.

Vale lembrar ainda que, além das taxas baixas, a Cooperativa oferece **Seguro Prestamista sem custo adicional para o cooperado**

Taxa Selic X Média das taxas praticadas 2023



Evolução das Contas ao Longo dos Anos

Evolução das principais contas dos últimos 5 exercícios:

Empréstimos realizados

	Total Emprestado/Ano	Total de Contratos	Contratos Refinanciados
2022	R\$ 5.291.250	822	259
2023	R\$ 4.732.550	882	249

No exercício de 2023 emprestamos menos se comparado com o exercício de 2022, reflexo de um cenário de taxa de juros elevada que consequentemente retrai o crédito. **Mesmo emprestando menos que em 2022 o número de contratos firmados foi maior.**

Evolução do Quadro Social

2019	1.612
2020	1.666
2021	1.714
2022	1.832
2023	1.942

O crescimento do nosso quadro social em 5 anos foi de 20,47%, o que representa 330 novos cooperados. De 2022 para 2023 o crescimento foi de 6%.

Balanço Patrimonial (em reais)

Ativo	31/12/2023	31/12/2022	Passivo	31/12/2023	31/12/2022
CAIXA E EQUIVALENTES DE CAIXA	156.566	201.406	PASSIVO CIRCULANTE	411.998	513.928
Disponibilidade	156.566	201.406	Provisões	90.797	85.761
INSTRUMENTOS FINANCEIROS	14.407.150	12.762.540	Obrigações Fiscais Correntes e Diferidas	23.666	21.378
Títulos e Valores Mobiliários e IFD	2.233.234	1.363.746	Outros Passivos	297.535	406.789
Operações de Crédito	11.922.869	11.263.193			
Outros Créditos	251.047	135.601			
			PATRIMÔNIO LÍQUIDO	14.101.154	12.430.041
PROV P/ PERDAS ESPERADAS ASSOC RISCO DE CRÉDITO	(82.083)	(79.979)	Capital Social	13.162.650	11.690.272
(-) Provisão para Créditos de Liquidação Duvidosa	(82.083)	(79.979)	Reserva de Lucros	618.131	538.040
			Sobras ou perdas do exercício	320.373	201.729
PERMANENTE	31.519	60.002			
Investimentos	0	22.233			
Imobilizado de Uso	65.395	62.086			
Intangível	45.295	41.456			
Depreciação/Amortização Acumulada	(79.171)	(65.773)			
TOTAL DO ATIVO	14.513.152	12.943.969	TOTAL DO PASSIVO	14.513.152	12.943.969

Resumo da demonstração de sobras de 2023 (em reais)

Receitas	R\$ 2.357.845
Despesas	(R\$ 973.895)
Juros ao Capital	(R\$ 1.065.872)
RESULTADO	R\$ 318.078
REVERSÃO DESPESAS FATES	R\$ 82.388
SOBRAS BRUTAS	R\$ 400.466
Fates (10% das sobras brutas)	(R\$ 40.046)
Reserva Legal (10% das sobras brutas)	(R\$ 40.046)
SOBRAS LÍQUIDAS	R\$ 320.372

A Selic acumulada do exercício de 2023 foi de 13,03%, foi distribuído o percentual de 69,07% da Selic o que corresponde à 9% a.a.

*As Demonstrações Contábeis e as Notas Explicativas do exercício de 2023 estão disponíveis no site da Cooperativa no endereço eletrônico <https://coopcredita.com.br/demonstracoes-contabeis-2023/>

Parecer dos auditores independentes sobre as demonstrações financeiras

Examinamos as demonstrações financeiras da COOPERATIVA DE ECONOMIA E CRÉDITO MÚTUO DOS FUNCIONÁRIOS PÚBLICOS MUNICIPAIS DE ITAPIRA - CREDITA, **que compreendem o balanço patrimonial em 31 de dezembro de 2023** e as respectivas demonstrações de sobras ou perdas, de resultados abrangentes, das mutações do patrimônio líquido e dos fluxos de caixa para o exercício findo nessa data, bem como as correspondentes notas explicativas, incluindo o resumo das principais políticas contábeis.

Em nossa opinião, as demonstrações financeiras acima referidas apresentam adequadamente, em todos os aspectos relevantes, a posição patrimonial e financeira da COOPERATIVA DE ECONOMIA E CRÉDITO MÚTUO DOS FUNCIONÁRIOS PÚBLICOS MUNICIPAIS DE ITAPIRA - CREDITA em 31 de dezembro de 2023, o desempenho de suas operações e os seus fluxos de caixa para o exercício findo nessa data, de acordo com as práticas contábeis adotadas no Brasil, aplicáveis às instituições autorizadas a funcionar pelo Banco Central do Brasil.

Parecer do conselho fiscal

Na qualidade de membros do Conselho Fiscal da COOPERATIVA DE ECONOMIA E CRÉDITO MÚTUO DOS FUNCIONÁRIOS PÚBLICOS MUNICIPAIS DE ITAPIRA – CREDITA e no exercício das atribuições estatutárias, acompanhamos os trabalhos realizados em reuniões mensais, examinamos o Relatório da Administração, as Demonstrações Contábeis e o Relatório de Auditoria das Demonstrações Contábeis, documentos estes relativos ao exercício findo em 31 de dezembro de 2023.

Com base nos nossos exames e no “Relatório dos Auditores Independentes sobre as Demonstrações Financeiras” emitido pela Padrão Auditoria S/S, datado de 26 de março de 2024, **somos da opinião que as mencionadas demonstrações apresentam adequadamente, em todos os aspectos relevantes, a posição patrimonial e financeira da instituição.**

Desta forma, o Conselho Fiscal emite o parecer favorável à aprovação das contas do exercício findo em 31 de dezembro de 2023.

Agradecemos **pela presença de todos!**

“O próximo grande salto evolutivo da humanidade será a descoberta de que cooperar é melhor que competir”

Pietro Ubaldi Filósofo e Escritor



CoopCredita

  [coopcredita](#)  [coopcredita.com.br](#)